



WAS KÖNNEN SIE VON UNS ERWARTEN

- Ein einzigartiges Produkt
- Individuell gestaltbare Kinderwände durch bemalene Motive
- Beleuchtete Turmkanten in verschiedenen Farben
- 8 verschiedene Kletterrouten und Schwierigkeitsgrade von 4a bis 7c
- Durch Treppe innen zugänglich und somit mehrfach nutzbar
- Umfangreiches Zubehör
- Montage an nur einen Arbeitstag
- Periodische Überprüfung nach Absprache
- Wartung und Austausch der Kletterausrüstung

*Der Anziehungspunkt für Jung und Alt
„Just for fun“*

ZULASSUNG

Der Kletterturm H1 von Habicher KG verfügt über sämtliche Zulassungen und Berechnungen um Ihnen einen problemlosen und sicheren Kletterbetrieb zu gewährleisten.

Der laut EU-Normen errichtete Turm ist ein Produkt jahrelanger Erfahrung im vorgefertigten Holzbau.

Beginnend beim Stahlbetonfundament bis hin zur eigentlichen Turmkonstruktion und dem Flachdach, welches die gesetzlich vorgeschriebenen Lasten aufnehmen muss, sind sämtliche Bauteile der Norm entsprechend eingesetzt und gewählt worden. Die Klettergriffe sind ebenso geprüft wie auch auf Wunsch die mitgelieferten Zubehöre wie Helme, Gurten, Seile und Karabiner.

DER KLETTERTURM H1

DIE RICHTIGE WAHL

Der Turm ist die perfekte Ergänzung in Ihrem Haus. Zusätzlich zu den bereits vorhandenen Anlagen wie Wellnessabteilung, Golf, Tennis, Schwimmbäder, Reithallen und vieles mehr, schaffen Sie mit dem H1 nicht nur einen Blickfang, sondern eine Attraktion welche vielseitig genutzt werden kann.

SCHLÜSSELFERTIG VON A (AUFBAU) BIS Z (ZULASSUNG)

Unsere geschulten Monteure bringen und positionieren den Turm an nur einem Arbeitstag. Sie erhalten einen nicht zu unterschätzenden Mehrwert und kümmern sich einzig und allein um die geeignete Grundfläche und Stromzufuhr.

JAHRZEHNTELANGE ERFAHRUNG MIT HOLZ

Die Habicher KG ist seit Jahrzehnten im Holzbau tätig und seit einigen Jahren auch Ansprechpartner für Photovoltaikanlagen. Der H1 ist ein weiteres Steckpferd und wir arbeiten mit Überzeugung und Begeisterung daran um Ihrem Haus die Möglichkeit zu bieten, sich gegenüber dem Mitbewerbern abzusetzen.

WELCHE ARTEN VON AUSFÜHRUNGEN WERDEN ANGEBOTEN?

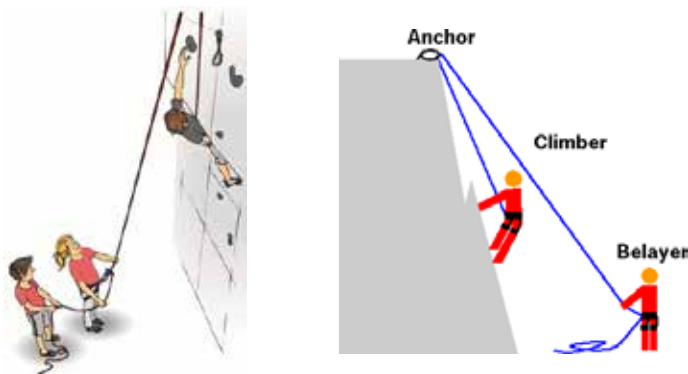
Unser Kletterturm H1 hat vier verschieden gestaltete Kletterwände und pro Wand zudem zwei unterschiedliche Routen. Jene zwei Wandflächen ohne Vorsprünge werden mit leichteren Routen gesetzt und sind auch vom Design kinderfreundlicher gestaltet. Die zwei überhängenden Wandflächen sind mit schwierigeren Routen ausgestattet, sodass das Klettern durchaus auch für geübte Kletterer eine Herausforderung sein kann.

WELCHE GESTALTUNGSMÖGLICHKEITEN GIBT ES?

Das Grundpaket besteht aus vier verschiedenen Farben in welchen der Turm geliefert werden kann. Es sind dies betongrau, weinrot, braun und schwarz. Jene zwei glatten Flächen ohne überhängende Wandflächen, werden standardmäßig mit je einem Kindermotiv und einem Bergmassiv bemalen. Diese Motive können auf Wunsch auch individuell gewählt werden, dazu muss uns ein Bild mit sehr hoher Auflösung zu Verfügung gestellt werden. Auf Wunsch werden an den Turmkanten bzw. Umrissen LEDStreifen eingelegt, um so auch nachts den Turm perfekt in Szene zu setzen.

FÜR WELCHE ZWECKE IST DER KLETTERTURM GEDACHT?

Der Kletterturm ist als Toprope Turm konzipiert, siehe Bilder:



Toprope ist eine unter Kletterern bekannte Art der Sicherung und der Kletterns. Der Turm eignet sich besonders als Freizeitangebot für Hotels und Freizeitanlagen. Er ist für den Verkauf konzipiert, kann aber auch gemietet werden.

WER SICHERT DIE KLETTERER?

Die vorhergehenden grafischen Darstellungen zeigen, dass jeder Kletterer einzeln gesichert werden muss. Die Person welche sichert, muss die entsprechenden Fachkenntnisse besitzen, da diese die Verantwortung für den Kletterer trägt.

WIE KANN ICH DIE KLETTERWAND AUSLEIHEN UND AN WEM WENDE ICH MICH?

Es genügt, eine Anfrage an den Firmensitz mit detaillierter Angabe über Zeitraum und Standort sowie der Angabe des Interessenten zu stellen. Wir werden Sie umgehend zurückrufen bzw. ein unverbindliches Angebot erstellen.

WANN UND WIE LANGE KANN ICH DIE KLETTERWAND AUSLEIHEN?

Grundsätzlich beschränken wir die Dauer auf 2 Jahre, da nach diesem Zeitraum die Anlage einer Prüfung zu unterziehen ist. Die Dauer kann aber nach bestandener Prüfung weiter ausgeliehen werden.

WAS KOSTET DAS AUSLEIHEN DES KLETTERTURMS?

Da die Montage des Turmes von geschultem Personal ausgeführt werden muss, wird die Lieferung und die Montage unsererseits erledigt und ist im Preis eingerechnet. Die Kosten variieren natürlich je nach Entfernung und Erreichbarkeit des Standortes und wir behalten uns vor, Angebote für das Ausleihen der kompletten Anlage samt Ausrüstung individuell zu berechnen und anzubieten. Nähere Auskünfte erteilen wir gerne auf Anfrage.

WAS MUSS ICH BEIM AUFSTELLEN DER WAND BEACHTEN?

Der Turm ist als Objekt statisch kollaudiert und hat sämtliche den Normen entsprechende Zulassungen. Der Untergrund muss fest und eben sein. In der Regel unterscheiden wir zwischen zwei Arten von Untergründen. Zum einen kann der Turm auf einen bereits bestehenden betonierte Untergrund, sprich Garage, Unterkellerung usw. gestellt werden. Zum zweiten kann er auch auf die grüne Wiese gestellt werden, was allerdings das Ausheben der Humusschicht und das Hinterfüllen mit Schotter bedeuten würde, um auf Frosttiefe zu kommen. In jedem Fall muss der Untergrund die Last des Turmes aufnehmen können.

GIBT ES TERMINLICHE VORGABEN?

Die Vorlaufzeit ab Auftragsunterzeichnung beläuft sich in der Regel auf 34 Wochen, abhängig von der Jahreszeit.



IST DER EINSATZ DER KLETTERWAND VERSICHERT?

Das von uns ausgelieferte Produkt ist in seiner Funktion und Ausführung durch unsere Betriebshaftpflicht abgesichert. Jeder Betreiber der Kletteranlage haftet allerdings für die Instandhaltung und den Kletterbetrieb selbst.

WAS IST ZU TUN, WENN DIE SEILE NASS WERDEN?

Grundsätzlich bestehen Seile und Gurten aus wasserbeständigen Materialien, welche auch bei Regenwetter benützt werden können. Nach dem Gebrauch sind sie trocken und gut durchlüftet zu lagern. Jedes Seil hat ein Ablaufdatum, welches beim Erwerb festgelegt ist, jedoch sind periodische Sichtkontrollen zwingend notwendig.

BENÖTIGE ICH SPEZIELLE KLEIDUNG ZUM KLETTERN?

Klettern ist eine Sportart und wie bei den meisten Sportarten wird auch hier geeignete Kleidung vorgeschrieben. Zu einer geeigneten Kleidung gehört in erster Linie das Schuhwerk. Es sind nicht zwingend Kletterschuhe vorgeschrieben aber ein Klettern ohne geeignetes Schuhwerk wird sehr wahrscheinlich nicht zum Ziel führen. Wir bieten in unserem Programm sämtliche Kletterausrüstung mit an und übernehmen gerne periodische Überprüfungen und den Austausch der verschlissenen Teile und Geräte.

WAS MUSS ICH SONST NOCH BEACHTEN?

Ein Kletterturm ist ein nicht zu unterschätzendes Sportgerät und muss als solches behandelt und gewartet werden. Der Betrieb muss durch geeignetes Personal überwacht und bestenfalls nur zu beschränkten Zeiten gewährt werden. Weitere Hinweise und Vorgaben sind im Handbuch aufgelistet, welches jedem Besitzer bei Fertigstellung übergeben wird.

INSTANDHALTUNG UND WARTUNG:

Der Turm muss im Abstand von zwei Jahren von einem Fachkundigen bzw. Sachkundigen überprüft werden. In der Zwischenzeit sind Sichtkontrollen durch den Betreiber erforderlich. Die Oberflächen des Turmes sind mit wasserabweisenden Farben behandelt und haben in der Regel eine Lebensdauer von 610 Jahren, wobei je nach Standort eine Nachbesserung in kürzeren Abständen durchaus sinnvoll ist.

WEITERE INFORMATIONEN ZU VERKAUF UND VERLEIH DES H1 KLETTERTURMS ERHALTEN SIE DIREKT NACH ANFRAGE ÜBER UNSER KONTAKTFORMULAR ODER PER EMAIL

ZUBEHÖR-LISTE

✚ Sollten die im Standardpaket montierten Klettergriffe nicht ausreichen, so liefern wir gerne Griffe in verschiedenen Farben samt den dazugehörigen Schrauben und Beilagscheiben



✚ Herren Kletterhelme in verschiedenen Farben und Qualitäten



MAMMUT



VECTOR



HABICHER
FUNCLIMBING

 **Damen Kletterhelme in verschiedenen Farben und Qualitäten**



ELIA



CAMP ARMOUR LADY

 **Karabiner zur Sicherung**



ELLIOT ST EDISON SCREW

 **Klettergurten für Kinder und Erwachsene**



ELLIOT ST DUKE AIRTECH



MAMMUT



HABICHER
FUNCLIMBING

🚩 **Kletterschuhe Unisex von Edelrid und Red Fire**



RED FIRE



EDELRID

🚩 **Seile und Schnüre für die verschiedenen Anwendungen**



TENDON Kletterseil 9,8mm



🚩 **Kletterhandschuhe für Kinder, Damen und Herren**



MAMMUT TROVAT



EDELRID B-Lay

🚧 Spezielles, auf Maß zugeschnittenes Fallkissen (ersetzt nicht die Sicherheitsbestimmungen), kann verwendet werden sofern der Kletterturm auf einer maximalen Höhe von 4m abgesperrt wird: Abmessung 6,00x6,50 m



🚧 Verschiedene Ausführungen an Werbeaufschriften auf dem Turm, von fix montierten bis hin zu beleuchteten, drehbaren Werbeaufschriften (Preis nach Absprache)



climbing tower


STANDARDBESCHILDERUNG


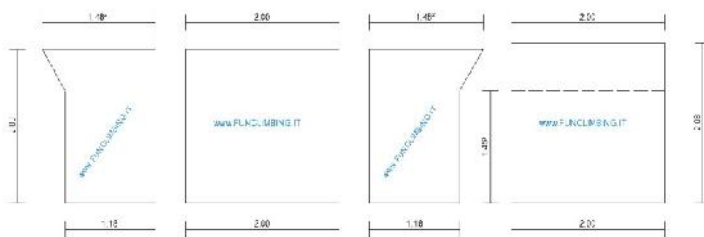
🚧 Zusätzliche Verkabelungen für Led Beleuchtungen an den Turmkanten (Seitenkanten und Dachränder) um den Turm besser in Szene zu setzen. Farbe regelbar




 **Lattenrost in Lärche als Höhenausgleich ab Falllinie (2m), Gesamtpaket 36cm hoch**



 **Kletterschutz im Sockelbereich als 2m hohe PVC Plane, zu montieren mit Klettverschluss.**
Langlebig, Hitze und UV beständig, leicht zu reinigen, schnell und einfach zu befestigen.




🚧 Metallgeländer 2m hoch am Turm zu erstellen (14 lfm) im Bereich Außenkante Beton Sockel



🚧 Die zwei glatten Wandflächen können wahlweise mit folgenden Motiven bemalen werden



 Die beiden auskragenden Wandflächen werden in folgenden Standardfarben geliefert:



❖ All die aufgelisteten Produkte können bereits zum Grundpaket dazu bestellt werden. Wir weisen darauf hin dass wir selbstverständlich gerne die Wartung der Geräte und Komponenten übernehmen. Hierfür werden auf die einzelnen Bedürfnisse zugeschnittene Wartungsverträge ausgearbeitet.

Ihr Funclimbing Team